


Vervang veilig, goedkoop en duurzaam je sloten!



Gebruik dit hulpblad om je cilindersloten te vervangen bij **Keycycle**. Vul op de achterkant alle eigenschappen in van de cilinders die je wilt vervangen. Dan heb je deze pasklaar bij de hand als je je bestelling invoert op de website, www.keycycle.nl.

Cilinder




Een cilinder is het onderdeel van een cilinderslot dat zorgt dat je deur alleen open te maken is met de juiste sleutel. Een cilinder ziet eruit als het plaatje hierboven. Dit onderdeel kun je gemakkelijk zelf uit je deur halen en vervangen bij Keycycle.



SKG Sterren

SKG is een keurmerk dat aangeeft hoe veilig je sloten zijn. Hoe meer sterren, hoe veiliger. Het aantal sterren staat op de cilinder, meestal op de plek die je hiernaast op het plaatje ziet. Soms staat het echter ook op de zijkant.

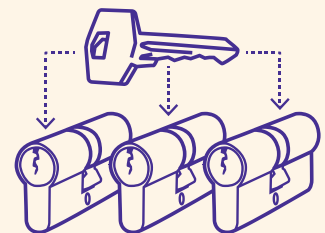


Knop

Soms heeft een cilinder een knop aan 1 kant in plaats van een sleutelgat. Met deze knop kan je de deur op slot draaien. Als je knop een 'push' functie heeft, moet je deze eerst indrukken voor je hem kunt draaien. Anders is het een 'normale' knop.

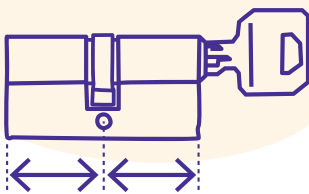
Gelijksluitend

Als cilindersloten gelijksluitend zijn, dan wil dat zeggen dat je de cilinders met dezelfde sleutel kunt openmaken.



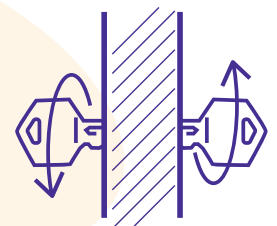
Lengte Binnen/ Buiten

Een cilinder heeft twee maten, die je meet vanaf het boutgat. Deze maten hoeven niet hetzelfde te zijn! Let bij het invullen op welke kant naar de binnenkant van je huis wijst (Binnen) en welke kant naar buiten wijst (Buiten).



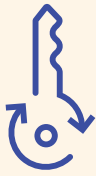
Paniefunctie

Dit wordt ook wel een hotelfunctie genoemd. Dit houdt in dat je je slot kunt opendraaien als er aan de andere kant nog een sleutel in zit. Zonder paniefunctie kan dit namelijk niet. Je kunt dit testen door aan twee kanten een sleutel te steken. Kan je ze allebei omdraaien? Dan heb je een slot met een paniefunctie.



Veiligheidscertificaat

Sommige cilinders hebben een certificaat. Dit is een pasje dat je mogelijk hebt ontvangen bij het kopen van je sloten of bij de overdracht van je huis. Met dit certificaat kan je veilig sleutels nabestellen. Als jouw cilinders een certificaat hebben, moet je deze ook uploaden op de website, anders kunnen we je cilinders niet accepteren.



Keycycle

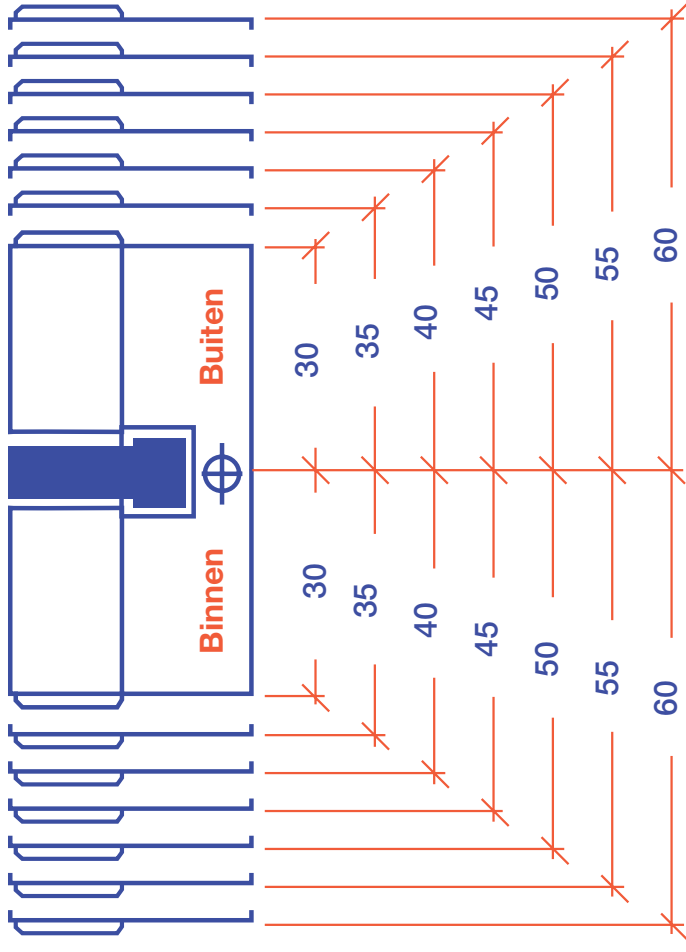
Om dit hulpblad goed in te vullen, moet je eerst alle cilinders die je wilt vervangen uit je deuren halen. Dit is zo gepiept. Wil je weten hoe? Kijk dan eerst de instructievideo op www.keycycle.nl.

Heb je een cilinderslot klaarliggen? Leg hem op het plaatje hiernaast.

De kant die in je deur naar binnen wees, dus richting je huis, mag je op 'Binnen' leggen. De kant die naar de buitenkant van je huis wijst, ligt dan op 'Buiten'. Je kunt nu de maten aflezen. Twijfel je, meet dan voor de zekerheid na met een meetlint. Vul daarna ook de rest van de tabel in. Kom je ergens niet uit? Kijk voor een uitleg naar de voorkant van dit hulpblad.

Heb je meerdere cilinders? Vul dan voor elke cilinder 1 rij in.

Let op: bij Keycycle kan je op dit moment alleen gelijksluitende cilinders inleveren. Dat wil zeggen dat dezelfde sleutel op al die cilinders moet passen.



Cilinder	Maat Binnen / Buiten	Knop		SKG sterren		
		Ja	Nee	0	1	2
1	/	Ja	Nee	0	1	2
2	/	Ja	Nee	0	1	2
3	/	Ja	Nee	0	1	2
4	/	Ja	Nee	0	1	2
5	/	Ja	Nee	0	1	2

Alle cilinders zijn gelijksluitend

Ik heb een veiligheidscertificaat bij deze cilinders